

捌、會計、統計

一、基隆港務分公司營業損益執行情形：

(一)基隆港務分公司損益簡表

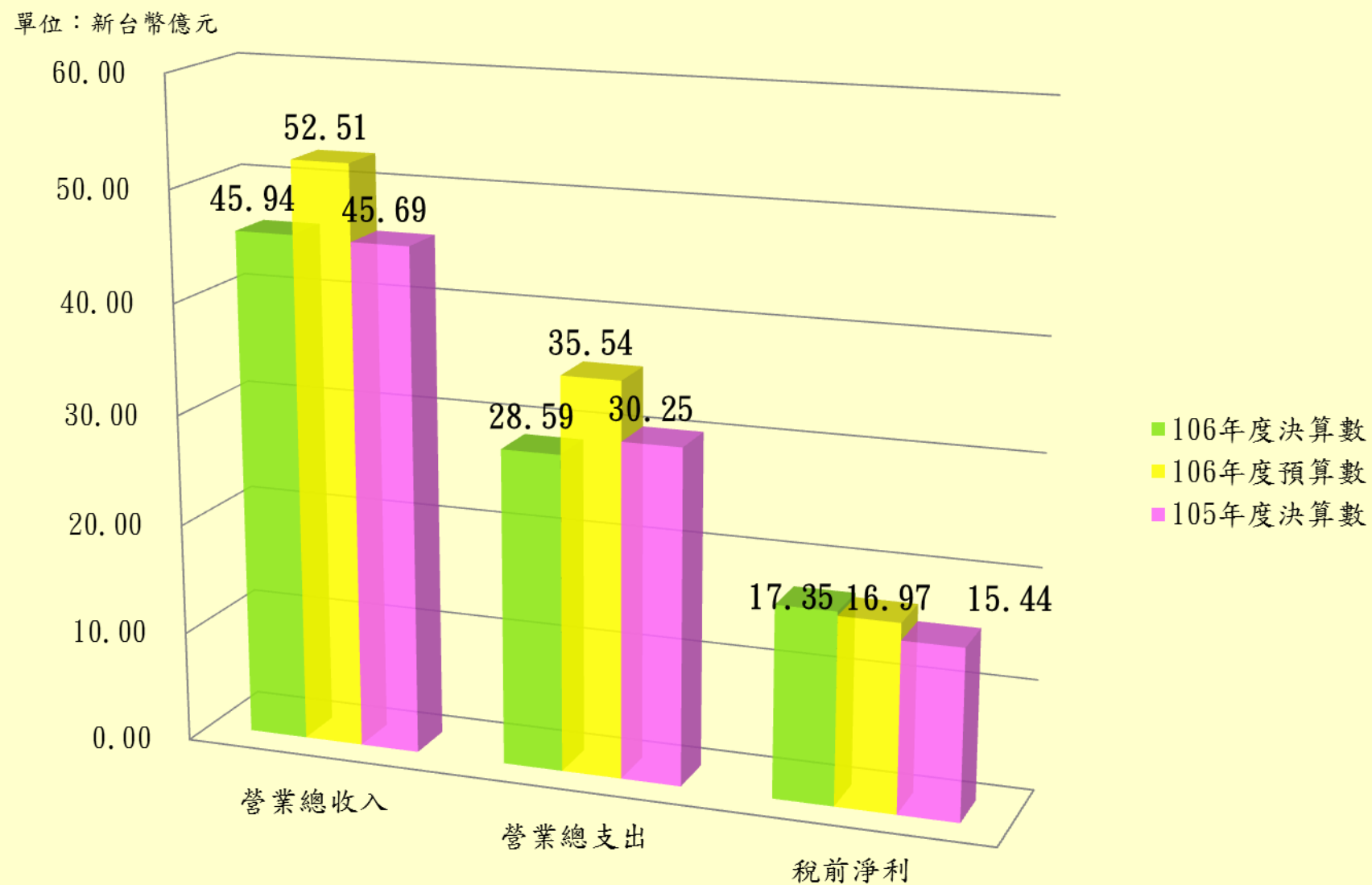
單位：新台幣億元

| 項目 | 106年度 決算數 | 106年度 預算數 | 比較增減 | | 105年度 決算數 | 比較增減 | |
|-------|--------------|--------------|-------|--------|--------------|-------|--------|
| | | | 金額 | % | | 金額 | % |
| 營業總收入 | 45.94 | 52.51 | -6.57 | -12.51 | 45.69 | 0.25 | 0.55 |
| 營業收入 | 44.60 | 51.23 | -6.63 | -12.95 | 44.24 | 0.36 | 0.81 |
| 營業外收入 | 1.34 | 1.28 | 0.06 | 4.70 | 1.45 | -0.11 | -7.46 |
| 營業總支出 | 28.59 | 35.54 | -6.95 | -19.55 | 30.25 | -1.66 | -5.49 |
| 營業成本 | 22.71 | 27.40 | -4.69 | -17.10 | 21.81 | 0.90 | 4.13 |
| 營業費用 | 5.22 | 6.54 | -1.32 | -20.09 | 6.12 | -0.90 | -14.70 |
| 營業外費用 | 0.66 | 1.60 | -0.95 | -59.30 | 2.32 | -1.66 | -71.55 |
| 稅前淨利 | 17.35 | 16.97 | 0.38 | 2.25 | 15.44 | 1.91 | 12.35 |

捌、會計、統計

一、基隆港務分公司營業損益執行情形：

(二)基隆港務分公司營業總收入、營業總支出及稅前淨利比較圖

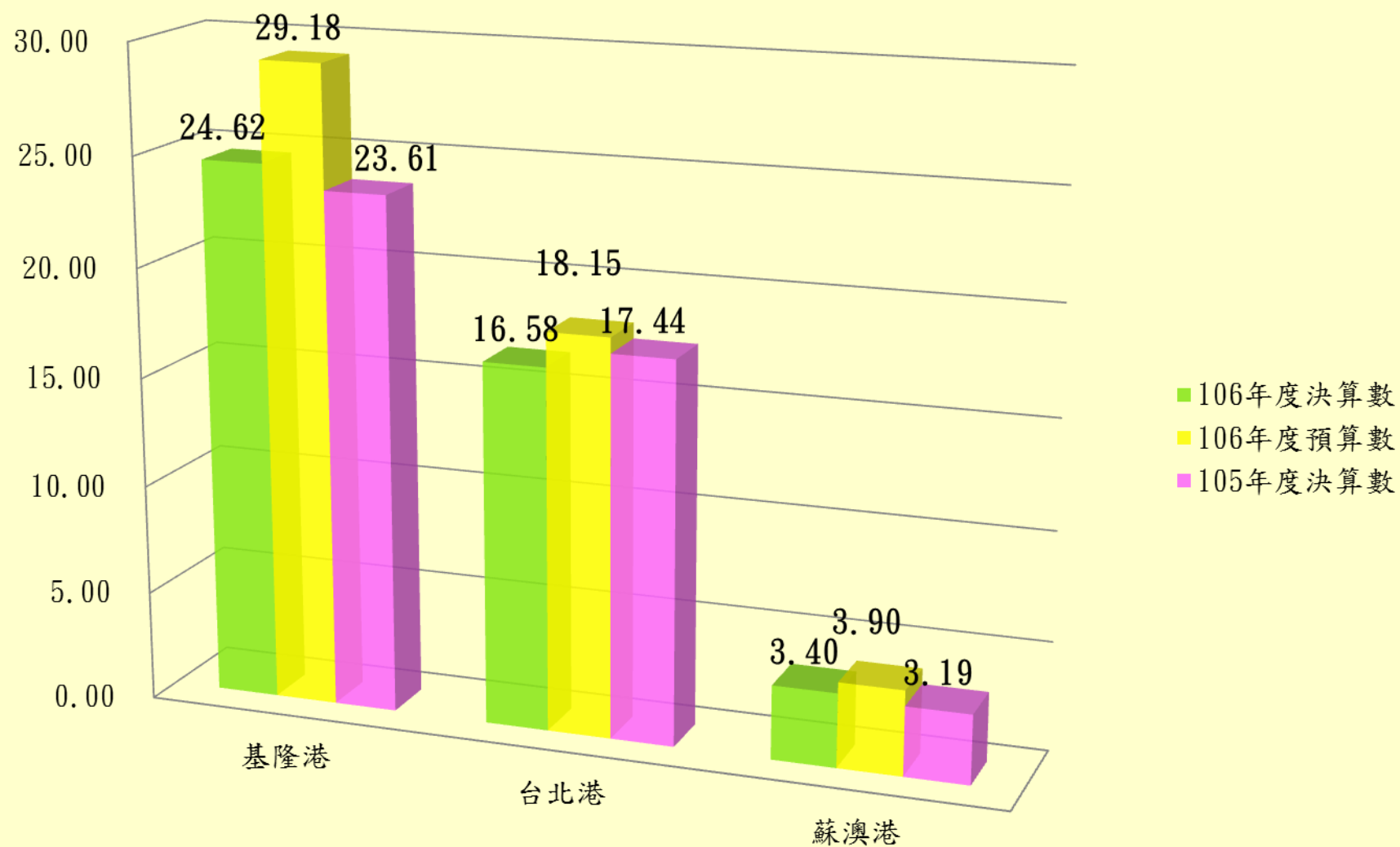


捌、會計、統計

二、基隆港務分公司本部及各營運處營業收入及稅前淨利比較圖：

(一)基隆港本部及各營運處營業收入比較圖

單位：新台幣億元

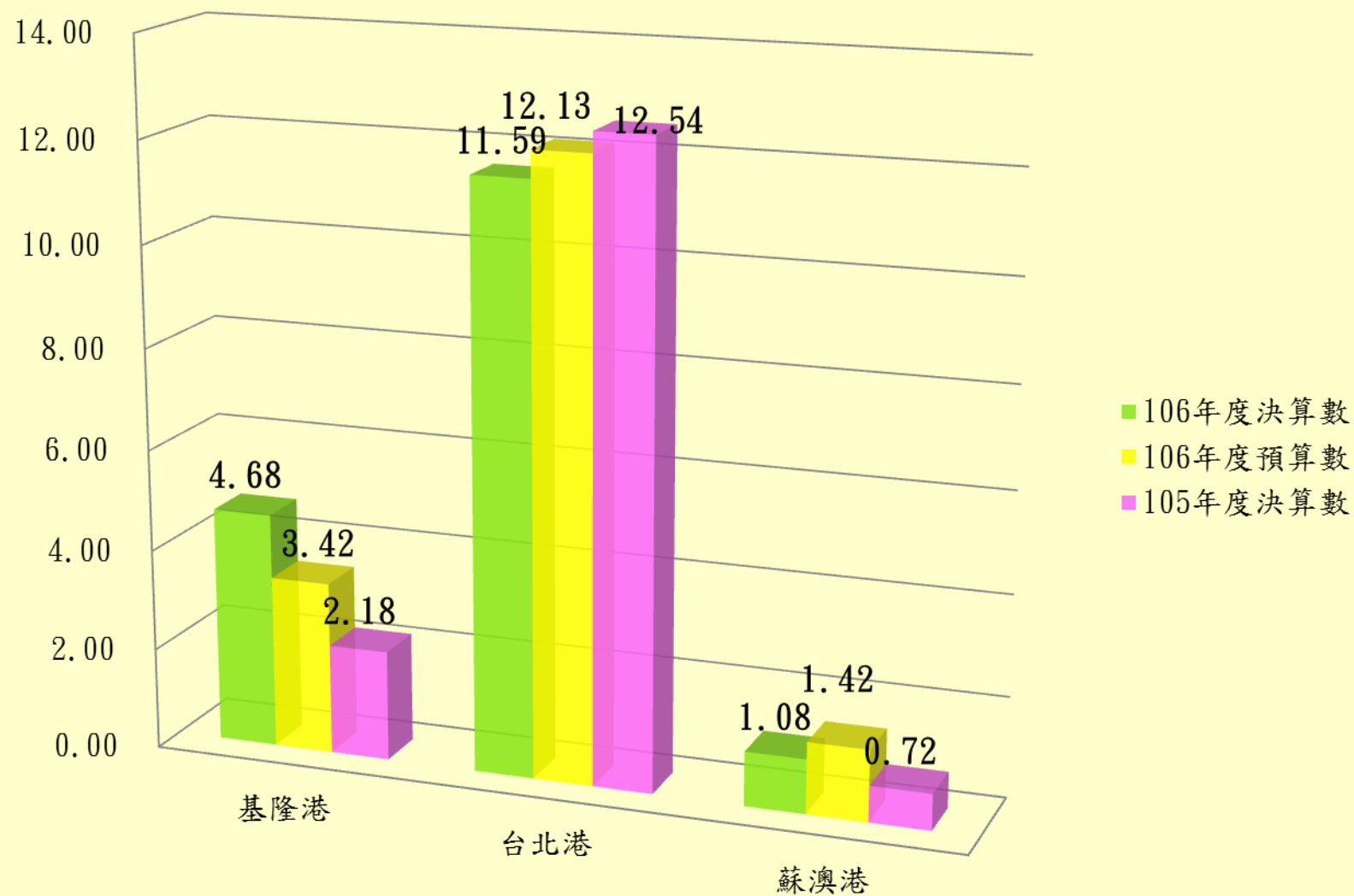


捌、會計、統計

二、基隆港務分公司本部及各營運處營業收入及稅前淨利比較圖：

(二)基隆港本部及各營運處稅前淨利比較圖

單位：新台幣億元



捌、會計、統計

三、基隆港務分公司經營績效及成長分析：

| 基隆港務分公司經營績效及成長分析 | | | 單位：新台幣億元 |
|---|--------|--------------------------------------|----------|
| 項目 | 106年度 | 備註 | |
| (一)經營比率 | | | |
| 營業利益率(%) = 營業利益 ÷ 營業收入 | 37.35% | 本年度營業利益率預算數33.75%， 實際數較預算數多3.60%。 | |
| 營業利益 | 16.66 | | |
| 營業收入 | 44.60 | | |
| 營業淨利率(%) = 稅前淨利 ÷ 營業收入 | 38.90% | 本年度營業淨利率預算數33.13%， 實際數較預算數多5.77%。 | |
| 稅前淨利 | 17.35 | | |
| 營業收入 | 44.60 | | |
| (二)成長比率 | | | |
| 營業成長率(%) = (106年營業收入-105年營業收入) ÷ 105年營業收入 | 0.81% | 較上年度同項正成長0.70%。 | |
| 106年營業收入-105年營業收入 | 0.36 | | |
| 105年營業收入 | 44.24 | | |
| 淨利成長率(%) = (106年淨利-105年淨利) ÷ 105年淨利 | 12.37% | 較上年度同項正成長18.91%。 | |
| 106年淨利-105年淨利 | 1.91 | | |
| 105年淨利 | 15.44 | | |

捌、會計、統計

四、基隆港務分公司主要營運業務比較：

(一)基隆港務分公司營運量比較表

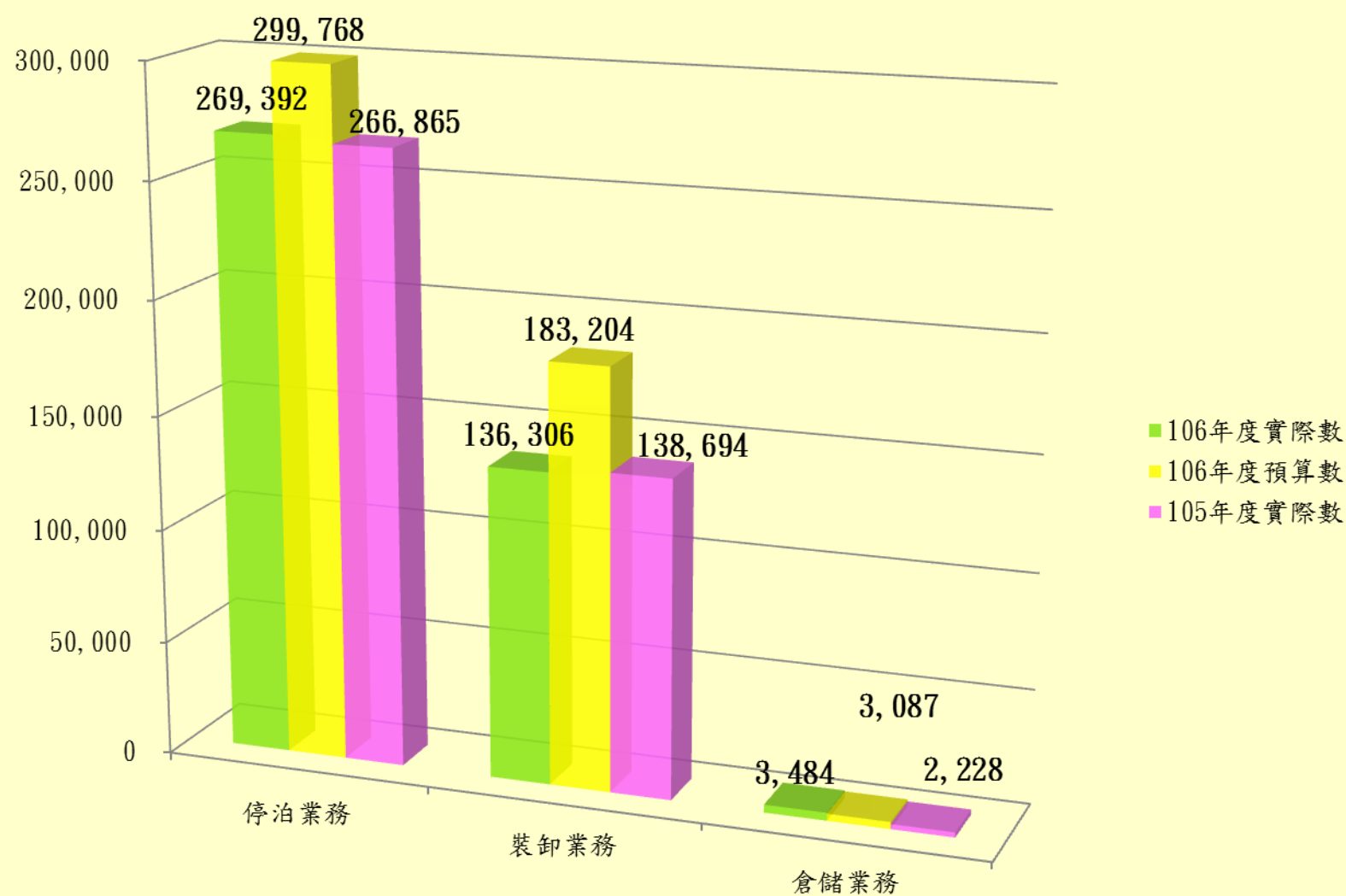
| 項目 | 單位 | 106年度 實際數 | 106年度 預算數 | 增減數 | 增減(%) | 105年度 實際數 | 增減數 | 增減(%) |
|------|--------|--------------|--------------|---------|--------|--------------|--------|-------|
| 停泊業務 | 艘時 | 269,392 | 299,768 | -30,376 | -10.13 | 266,865 | 2,527 | 0.95 |
| 裝卸業務 | 收費(千)噸 | 136,306 | 183,204 | -46,898 | -25.60 | 138,694 | -2,388 | -1.72 |
| 倉儲業務 | 延日噸 | 3,484 | 3,087 | 397 | 12.86 | 2,228 | 1,256 | 56.37 |



捌、會計、統計

四、基隆港務分公司主要營運業務比較：

(二)基隆港務分公司營運量比較圖



拾、會計、統計

五、基隆港務分公司貨櫃、貨物裝卸量、進港船舶、旅客人數及自貿港區貿易量、值：

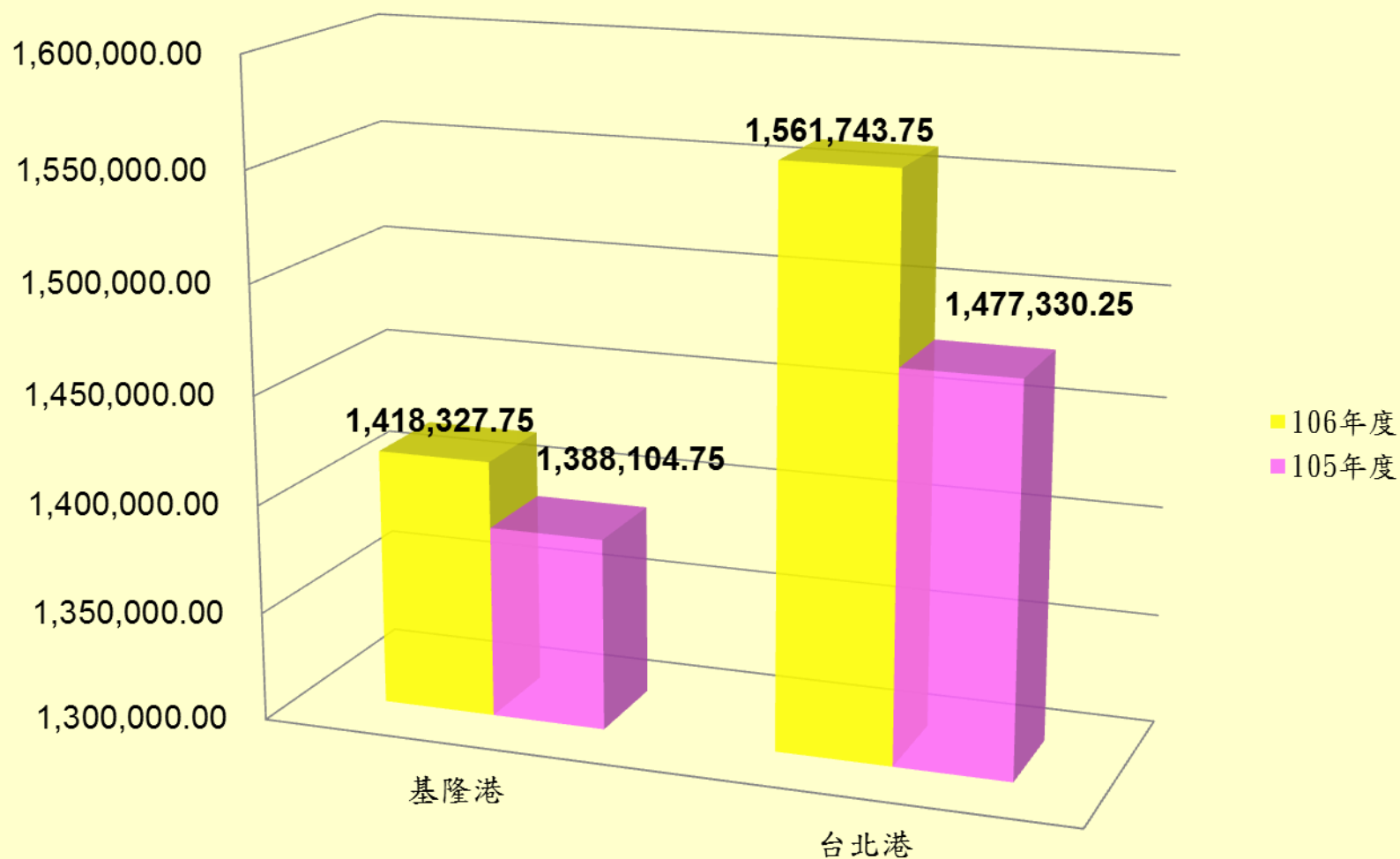
基隆港務分公司貨櫃裝卸量

| 項 目 | 單位 | 106年度 | 105年度 | 增減數 | 增減(%) | |
|-----|------|--------------|--------------|--------------|------------|--------|
| 合 計 | TEU | 2,980,071.50 | 2,865,435.00 | 114,636.50 | 4.00 | |
| 基隆港 | 小計 | TEU | 1,418,327.75 | 1,388,104.75 | 30,223.00 | 2.18 |
| | 進口 | TEU | 753,072.75 | 738,791.00 | 14,281.75 | 1.93 |
| | 出口 | TEU | 640,551.00 | 621,858.00 | 18,693.00 | 3.01 |
| | 轉口 | TEU | 24,600.00 | 26,961.75 | -2,361.75 | -8.76 |
| | 國內貨櫃 | TEU | 104.00 | 494.00 | -390.00 | -78.95 |
| 台北港 | 小計 | TEU | 1,561,743.75 | 1,477,330.25 | 84,413.50 | 5.71 |
| | 進口 | TEU | 511,677.50 | 435,263.25 | 76,414.25 | 17.56 |
| | 出口 | TEU | 554,822.00 | 462,254.50 | 92,567.50 | 20.03 |
| | 轉口 | TEU | 474,541.25 | 560,758.50 | -86,217.25 | -15.38 |
| | 國內貨櫃 | TEU | 20,703.00 | 19,054.00 | 1,649.00 | 8.65 |

拾、會計、統計

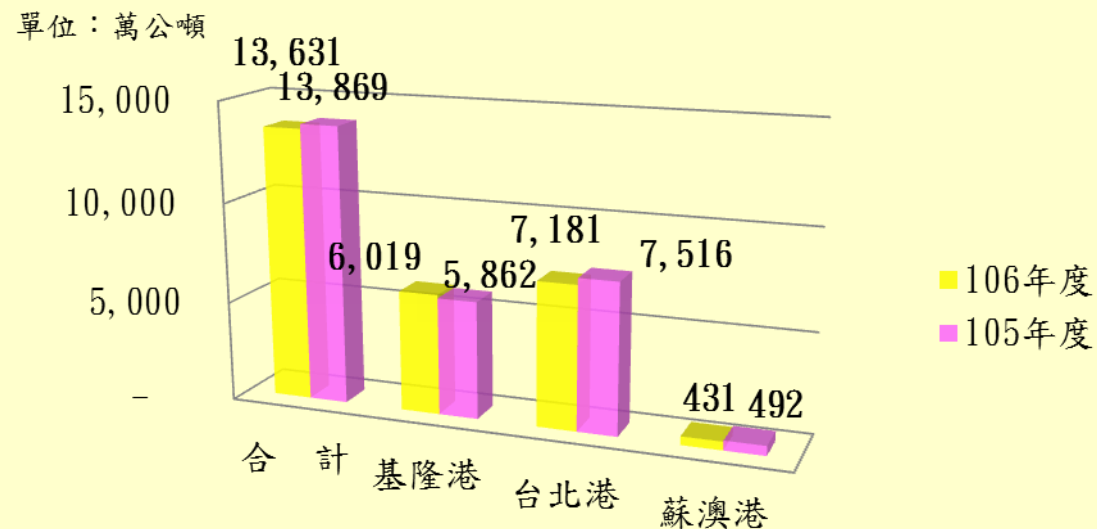
基隆港務分公司貨櫃裝卸量比較表

單位：TEU



拾、會計、統計

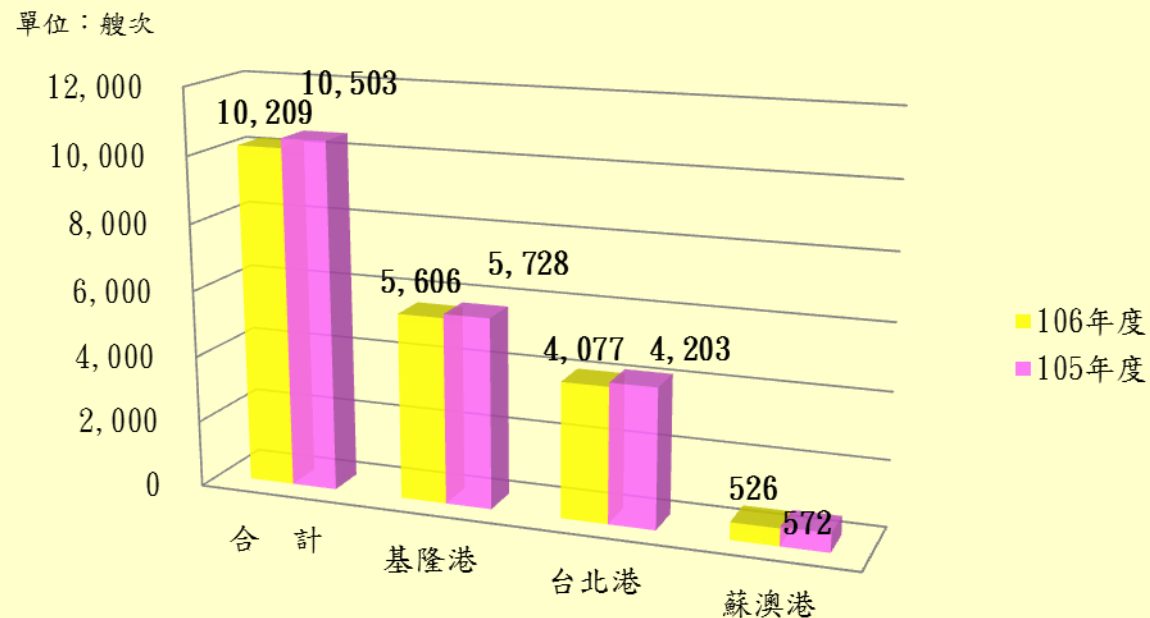
基隆港務分公司貨物裝卸量



單位：萬公噸

| | 106年度 | 105年度 |
|-----|--------|--------|
| 合計 | 13,631 | 13,869 |
| 基隆港 | 6,019 | 5,862 |
| 台北港 | 7,181 | 7,516 |
| 蘇澳港 | 431 | 491 |

基隆港務分公司進港船舶艘次

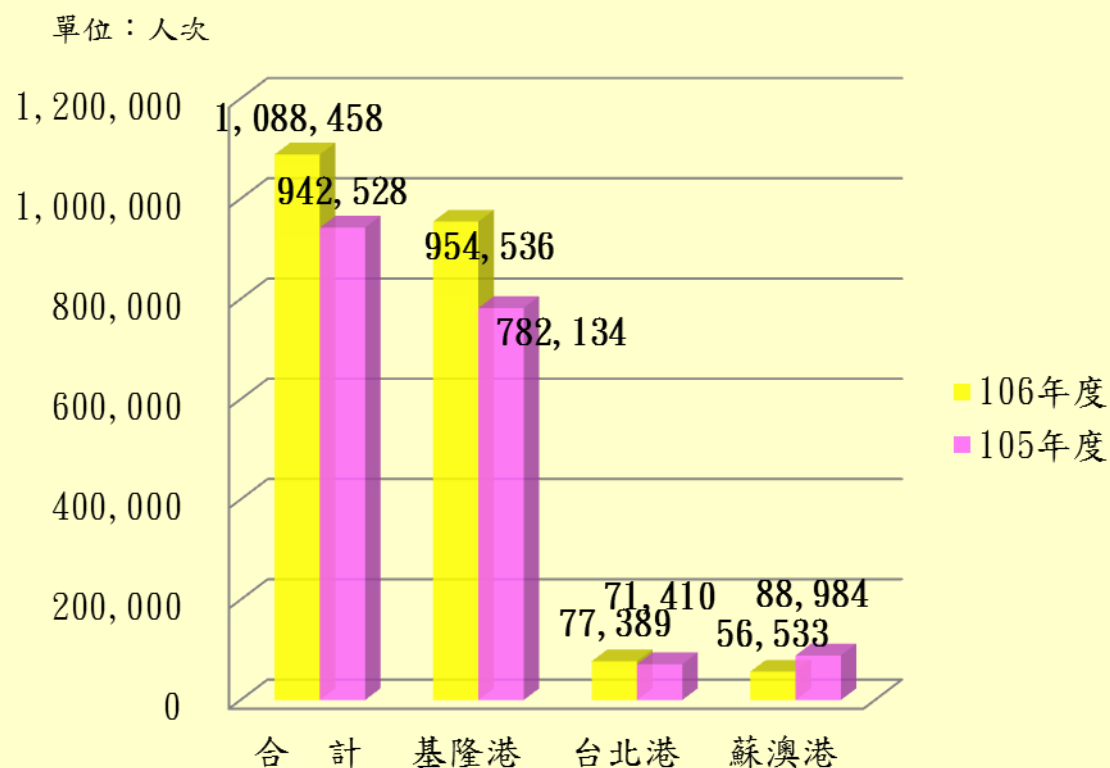


單位：艘次

| | 106年度 | 105年度 |
|-----|--------|--------|
| 合計 | 10,209 | 10,503 |
| 基隆港 | 5,606 | 5,728 |
| 台北港 | 4,077 | 4,203 |
| 蘇澳港 | 526 | 572 |

拾、會計、統計

旅 客 人 數



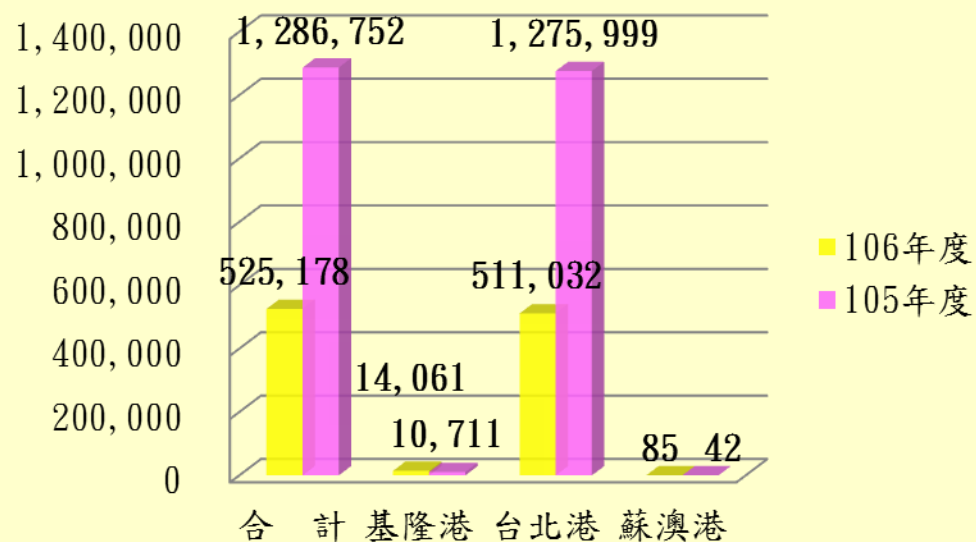
單位：人次

| | | 106年度 | 105年度 |
|-----|----|-----------|---------|
| 合計 | | 1,088,458 | 942,528 |
| 基隆港 | 小計 | 954,536 | 782,134 |
| | 國際 | 859,379 | 682,546 |
| | 國內 | 95,157 | 99,588 |
| 台北港 | 小計 | 77,389 | 71,410 |
| | 國際 | 77,389 | 71,410 |
| | 國內 | - | - |
| 蘇澳港 | 小計 | 56,533 | 88,984 |
| | 國際 | 885 | 108 |
| | 國內 | 55,648 | 88,876 |

拾、會計、統計

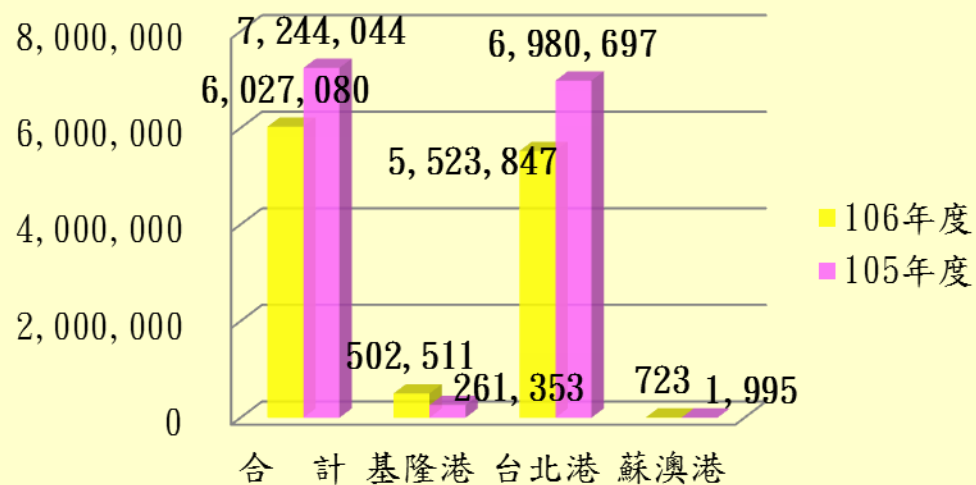
基隆港務分公司自貿港區貿易量

單位：公噸



基隆港務分公司自貿港區貿易值

單位：新台幣萬元



單位：公噸

| | 106年度 | 105年度 |
|-----|---------|-----------|
| 合計 | 525,178 | 1,286,752 |
| 基隆港 | 14,061 | 10,711 |
| 台北港 | 511,032 | 1,275,999 |
| 蘇澳港 | 85 | 42 |

單位：新台幣萬元

| | 106年度 | 105年度 |
|-----|-----------|-----------|
| 合計 | 6,027,080 | 7,244,044 |
| 基隆港 | 502,510 | 261,352 |
| 台北港 | 5,523,847 | 6,980,697 |
| 蘇澳港 | 723 | 1,995 |